



ТЕРРИТОРИАЛЬНЫЙ ОРГАН
ФЕДЕРАЛЬНОЙ СЛУЖБЫ
ГОСУДАРСТВЕННОЙ СТАТИСТИКИ
ПО РЕСПУБЛИКЕ КОМИ

Оперативные демографические показатели Республики Коми



январь – сентябрь 2022 года



ТЕРРИТОРИАЛЬНЫЙ ОРГАН
ФЕДЕРАЛЬНОЙ СЛУЖБЫ
ГОСУДАРСТВЕННОЙ СТАТИСТИКИ
ПО РЕСПУБЛИКЕ КОМИ

Оперативные демографические показатели

Республики Коми

январь – сентябрь 2022 года

- 01 Показатели естественного движения населения
- 02 Показатели рождаемости
- 03 Показатели смертности
- 04 Показатели младенческой смертности
- 05 Показатели брачности
- 06 Показатели разводимости
- 07 Показатели миграции
- 08 Коэффициенты естественной убыли
- 09 Коэффициенты рождаемости
- 10 Коэффициенты смертности

* Данные оперативной статистики; относительные показатели рассчитаны с использованием численности населения без учета итогов Всероссийской переписи населения - 2020





ЕСТЕСТВЕННОЕ ДВИЖЕНИЕ НАСЕЛЕНИЯ

ЧЕЛОВЕК

Естественное движение населения

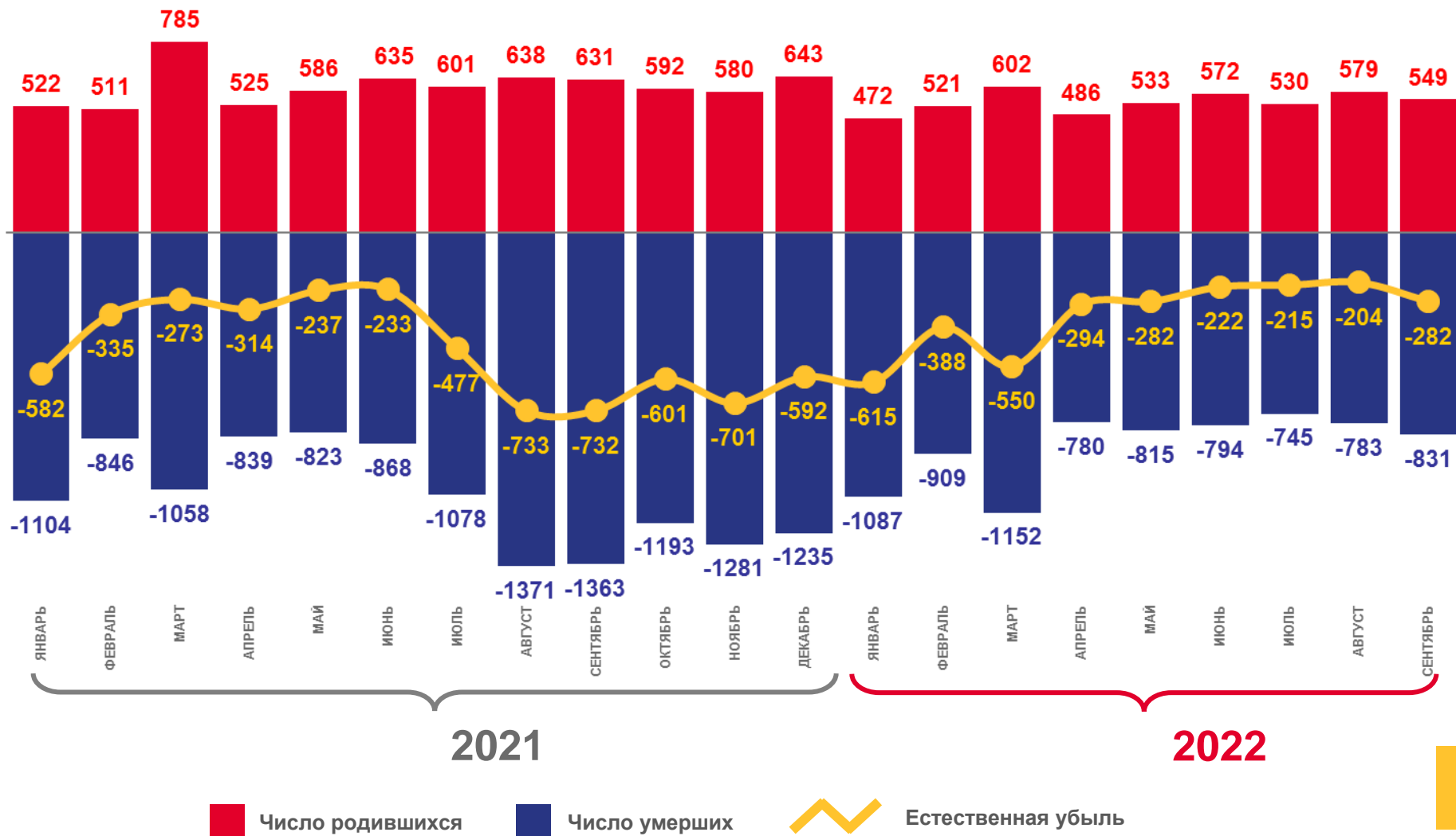
за январь - сентябрь 2022 года

-3 052 человека

Естественная убыль населения

-5,1% в расчете на 1 000 человек населения без учета итогов ВПН-2020

Коэффициент естественной убыли





ЧИСЛО ЗАРЕГИСТРИРОВАННЫХ РОДИВШИХСЯ

ЧЕЛОВЕК

Рождаемость

за январь - сентябрь 2022 года

4 844 человека

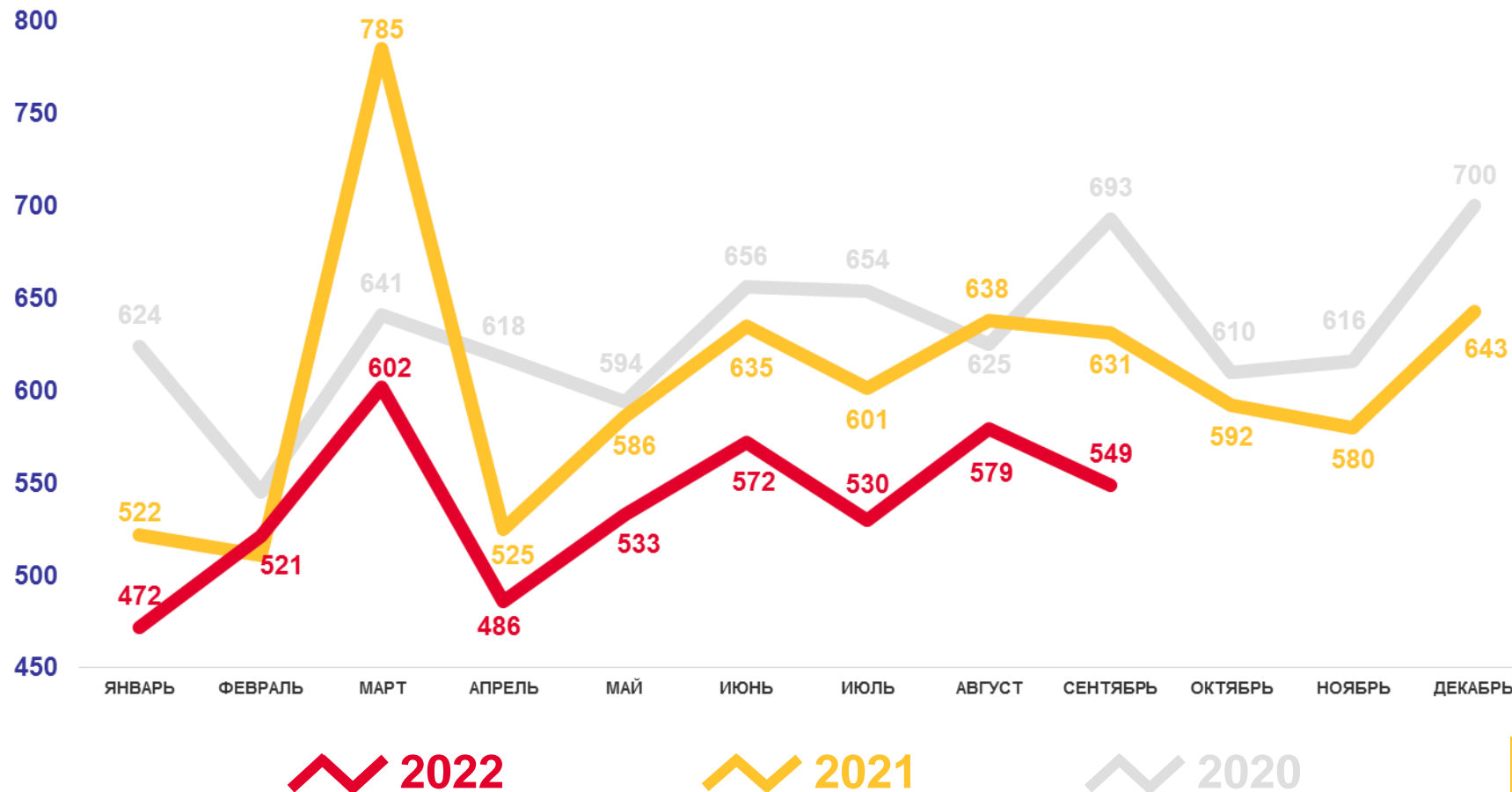
Число зарегистрированных
родившихся

8,1 % в расчете на 1 000
человек населения без
учета итогов ВПН-2020

Коэффициент рождаемости

-10,0 %

Изменение к январю - сентябрю 2021 года





ЧИСЛО ЗАРЕГИСТРИРОВАННЫХ УМЕРШИХ

ЧЕЛОВЕК

Смертность

за январь - сентябрь 2022 года

7 896 человек

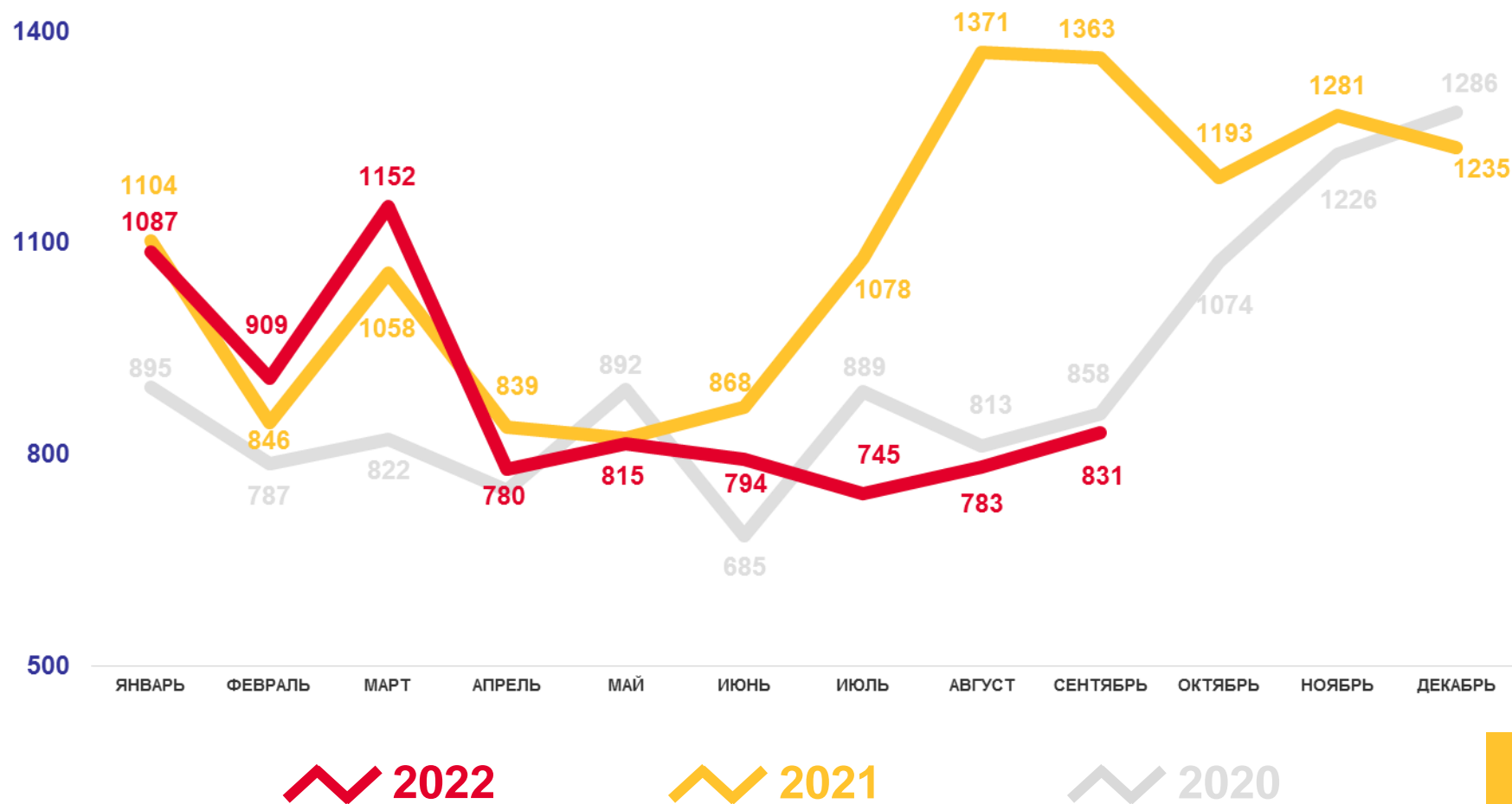
Число зарегистрированных умерших

13,2% в расчете на 1 000 человек населения без учета итогов ВПН-2020

Коэффициент смертности

-14,3%

Изменение к январю - сентябрю 2021 года





ПОКАЗАТЕЛИ МЛАДЕНЧЕСКОЙ СМЕРТНОСТИ

ЧЕЛОВЕК

Младенческая смертность

за январь – сентябрь 2022 года

19 человек

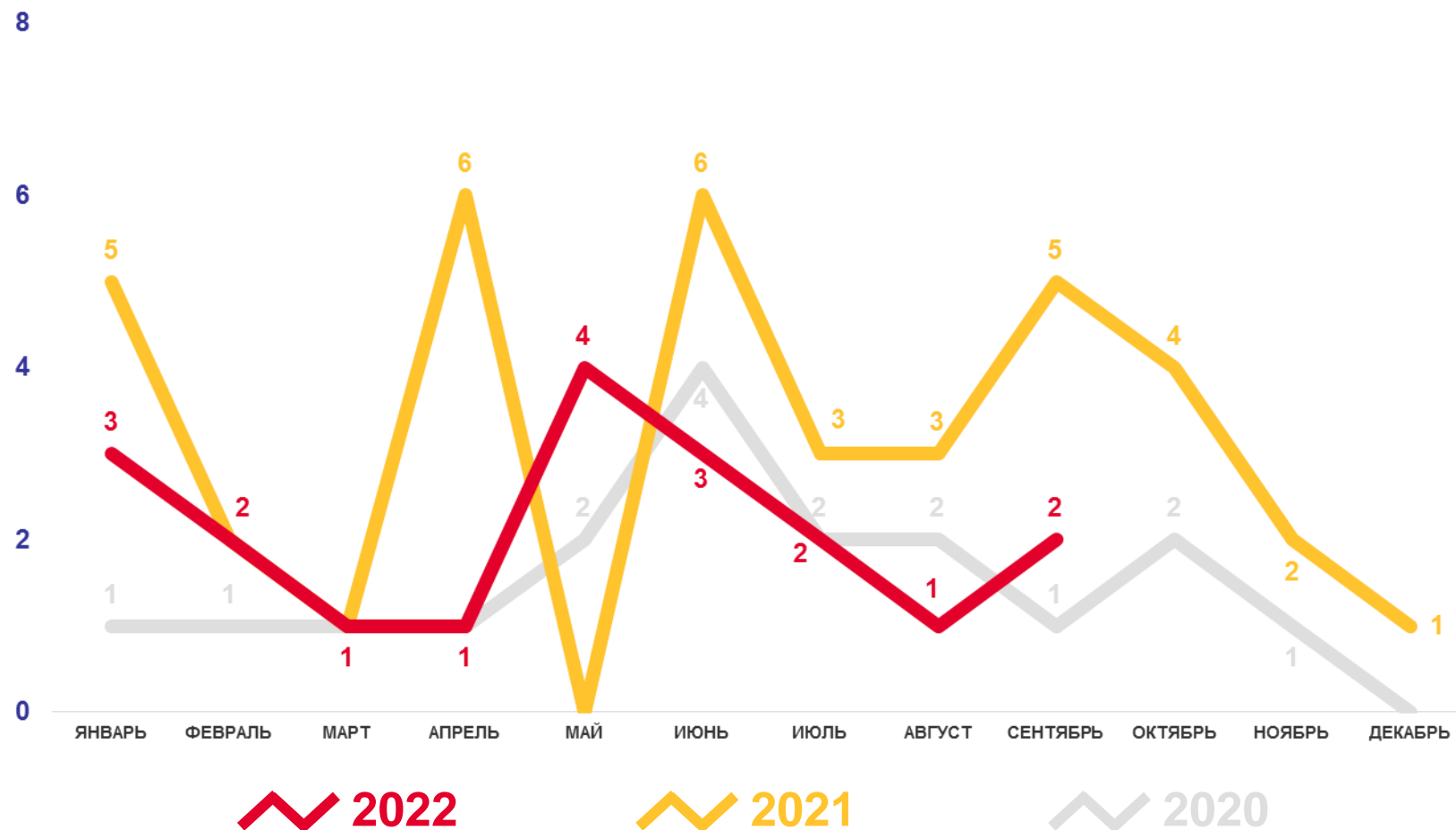
Число зарегистрированных умерших в возрасте до 1 года

3,6‰ в расчете на 1 000 родившихся живыми

Коэффициент младенческой смертности

-34,5 %

Изменение к январю - сентябрю 2021 года





ЧИСЛО ЗАРЕГИСТРИРОВАННЫХ БРАКОВ

ЕДИНИЦ

Брачность

за январь - сентябрь 2022 года

3 402 брака

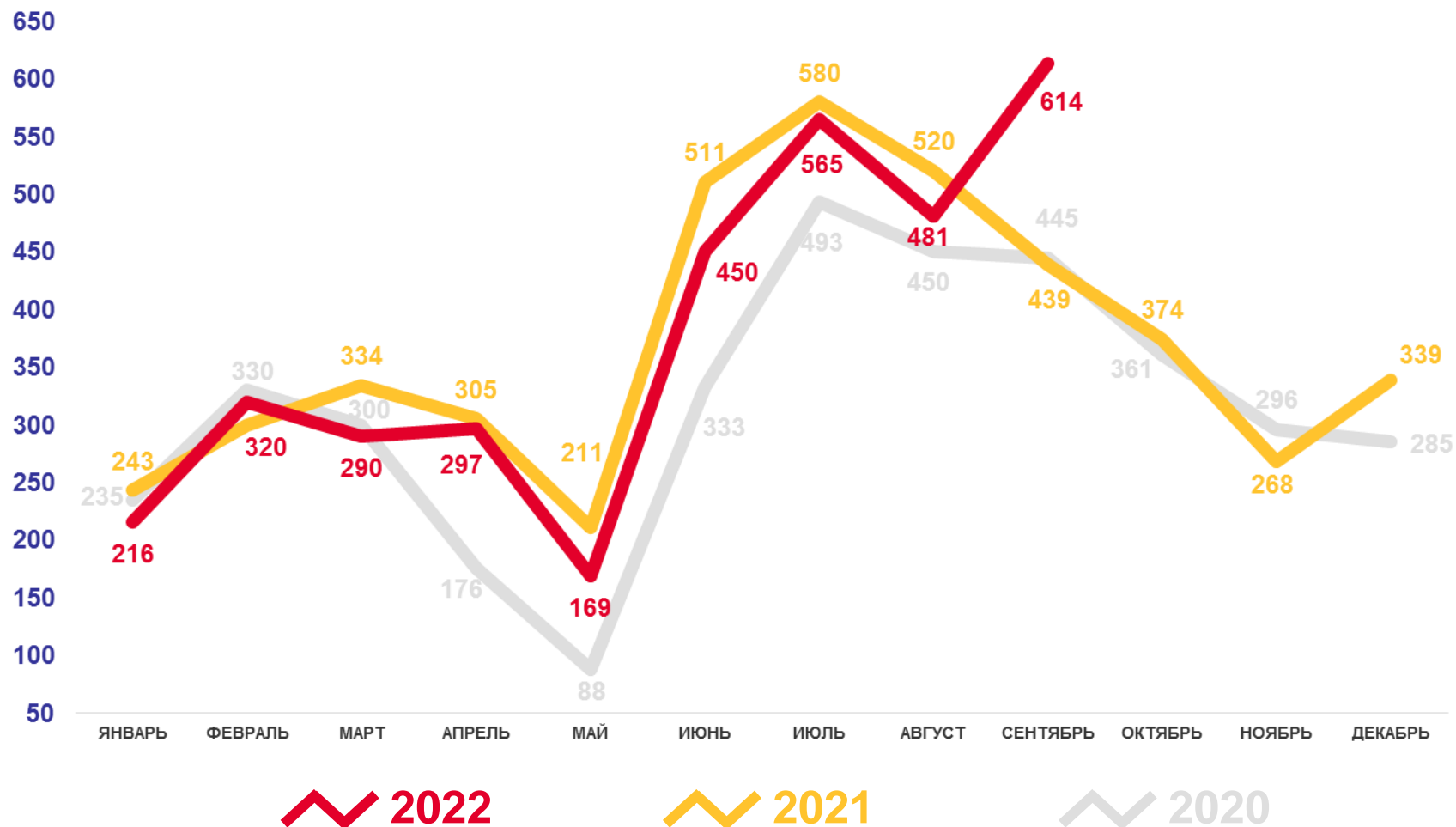
Число зарегистрированных браков

5,7 ‰ в расчете на 1 000 человек населения без учета итогов ВПН-2020

Коэффициент брачности

0,0 %

Изменение к январю - сентябрю 2021 года





ЧИСЛО ЗАРЕГИСТРИРОВАННЫХ РАЗВОДОВ

ЕДИНИЦ

Разводимость

за январь - сентябрь 2022 года

2 857 разводов

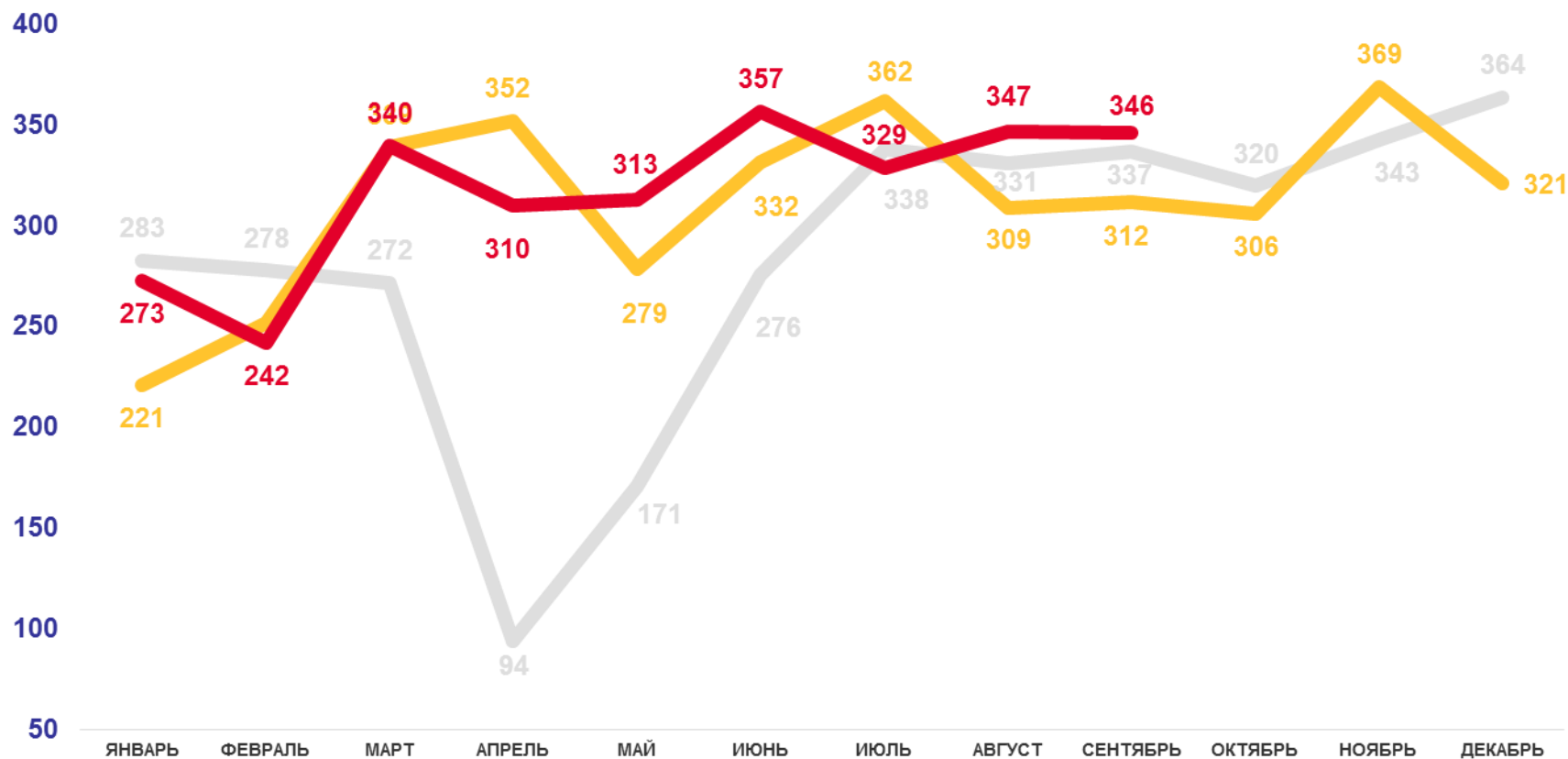
Число зарегистрированных разводов

4,8% в расчете на 1 000 человек населения без учета итогов ВПН-2020

Коэффициент разводимости

6,7%

Изменение к январю - сентябрю 2021 года



2022

2021

2020





ВНЕШНЯЯ ДЛЯ РЕСПУБЛИКИ МИГРАЦИЯ

ЧЕЛОВЕК

Миграционное движение населения

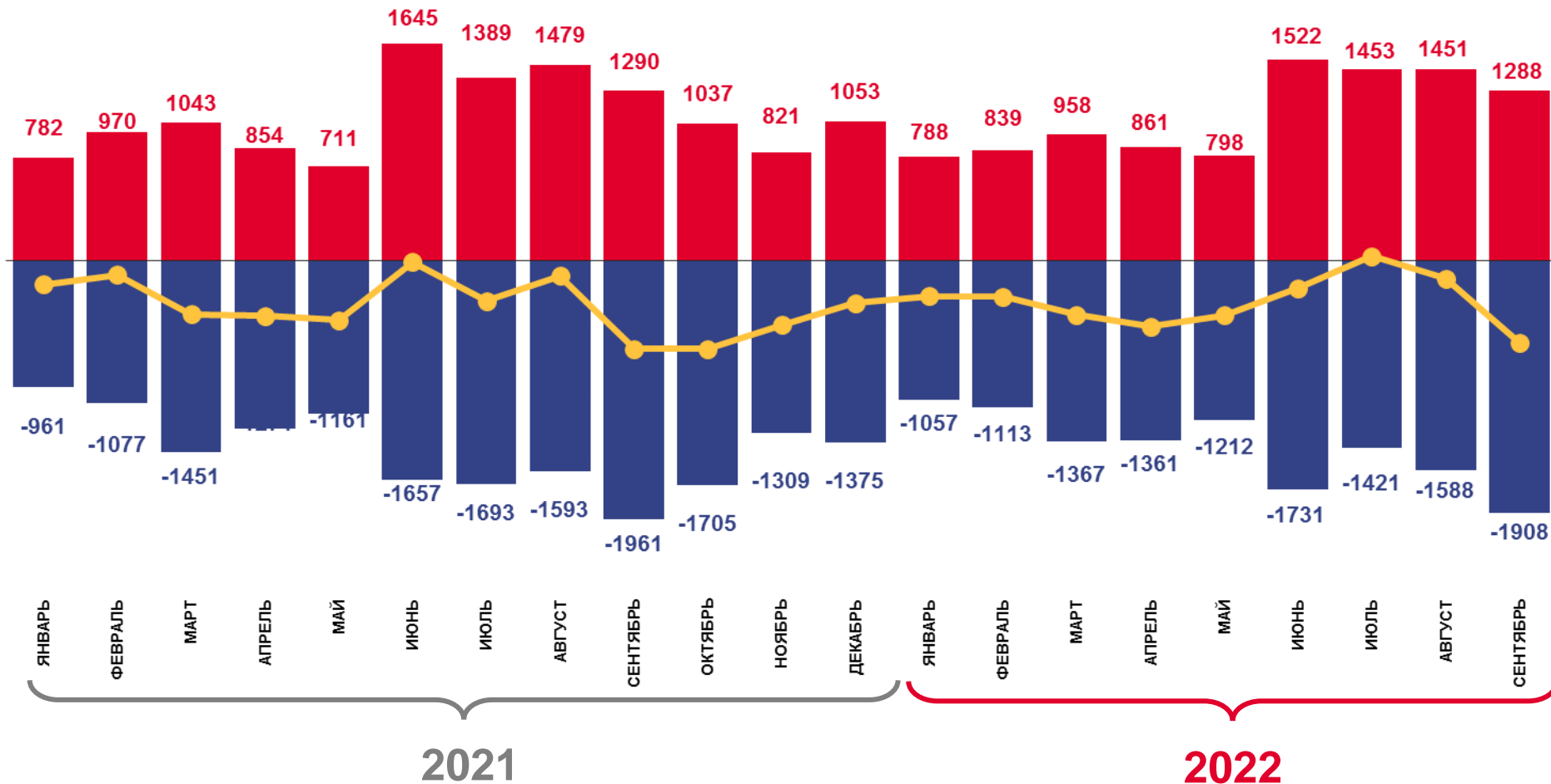
за январь - сентябрь 2022 года

-2 800 человек

Миграционная убыль населения

-4,7 в расчете на 1000 человек населения без учета итогов ВПН-2020

Коэффициент миграционной убыли



■ Число прибывших
 ■ Число выбывших
 — Миграционный прирост, убыль (-)





КОЭФИЦИЕНТЫ ЕСТЕСТВЕННОЙ УБЫЛИ

На 1 000 человек населения без учета итогов ВПН-2020

Регионы Северо-Западного Федерального округа
за январь-сентябрь 2022 года



Российская Федерация

-4,2 ‰

Северо-Западный
Федеральный округ

-5,4 ‰





КОЭФИЦИЕНТЫ РОЖДАЕМОСТИ

На 1 000 человек населения без учета итогов ВПН-2020

Регионы Северо-Западного Федерального округа
за январь-сентябрь 2022 года



Российская Федерация

9,1 ‰

Северо-Западный
Федеральный округ

8,3 ‰





КОЭФФИЦИЕНТЫ СМЕРТНОСТИ

На 1 000 человек населения без учета ВПН-2020

Регионы Северо-Западного Федерального округа
за январь-сентябрь 2022 года



Российская Федерация

13,3 ‰

Северо-Западный
Федеральный округ

13,7 ‰

